

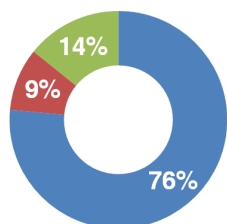
Aperçu des déplacements



251,003 Individus

43,901 Ménages

Individus Déplacés :



191,908 PDIs (76%)

23,430 Réfugiés Non Enregistrés (9%)

35,665 Retournés (14%)

Données Démographiques



51% Femmes

49% Hommes



68% Enfants



8.3 Taille Moyenne de Famille

Répartition par Age et Genre

Homme Age Femme
(% du total par sexe)

4% 60+ 2%

29% 18-59 yrs 30%

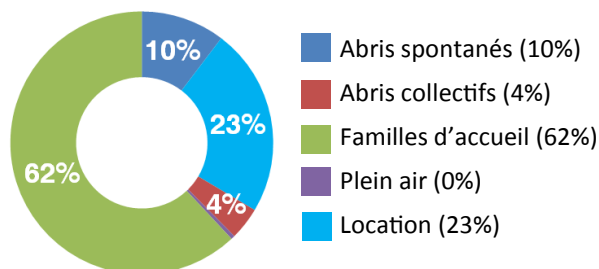
19% 13-17 yrs 17%

23% 6-12 yrs 22%

17% 3-5 yrs 18%

8% 0-2 yrs 11%

Type d'Abri



Abris spontanés (10%)

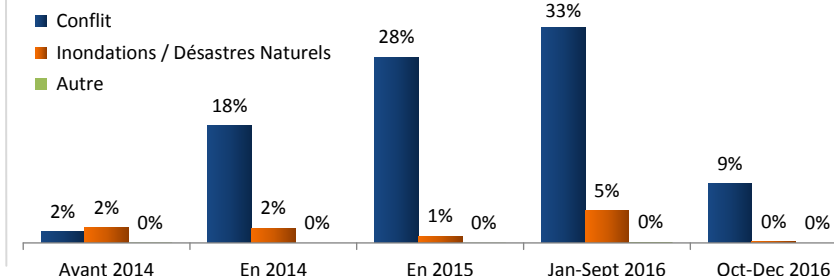
Abris collectifs (4%)

Familles d'accueil (62%)

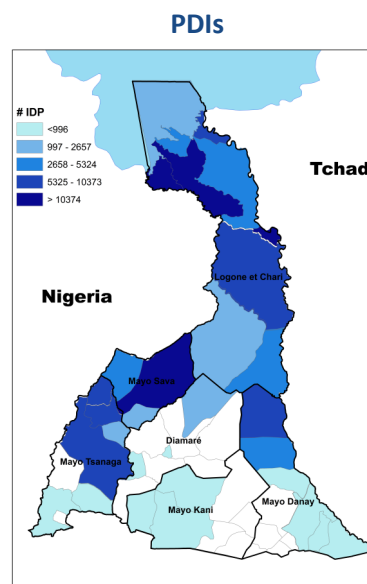
Plein air (0%)

Location (23%)

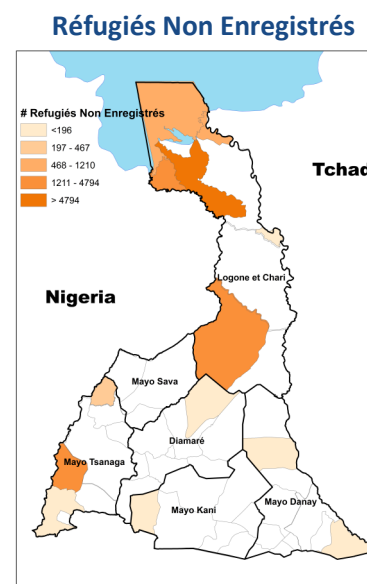
Raisons du déplacement par périodes



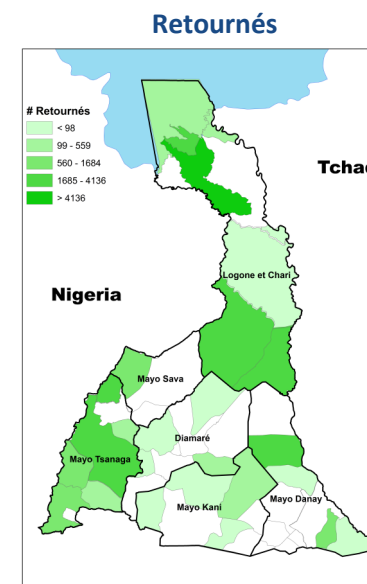
Répartition des Populations par Département



Department	Individuals
Logone-Et-Chari	106,718
Mayo-Sava	38,511
Mayo-Tsanaga	28,386
Mayo-Danay	12,991
Diamaré	4,999
Mayo-Kani	303
Grand Total	191,908



Department	Individuals
Logone-Et-Chari	19,569
Mayo-Tsanaga	3,548
Diamaré	170
Mayo-Danay	141
Mayo-Kani	2
Mayo-Sava	0
Grand Total	23,430



Department	Individuals
Logone-Et-Chari	17,218
Mayo-Tsanaga	10,560
Mayo-Danay	5,193
Mayo-Sava	1,602
Mayo-Kani	648
Diamaré	444
Grand Total	35,665